

FSC hout

De draden Formido is deelnemer van FSC Nederland. FSC staat voor Forest Stewardship Council en deze organisatie heeft als doel: goed bosbeheer wereldwijd.

Producten die het FSC logo dragen zijn afkomstig uit verantwoord beheerde bossen, die onafhankelijk gecertificeerd zijn volgens de regels van de Forest Stewardship Council. Door hout of producten te (ver)kopen met het FSC keurmerk weten u en wij zeker dat dit uit een goed beheerd bos komt, waarin de belangen van mens, dier en natuur voorop staan. Formido voert daarom in haar assortiment hout en/of houtproducten die dit FSC keurmerk dragen.

Batterij-inleverpunt

In bijna al onze vestigingen is er een batterij-inleverpunt waar u uw lege batterijen kunt achterlaten.


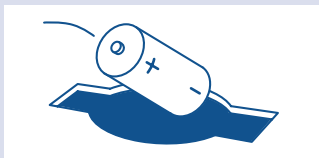
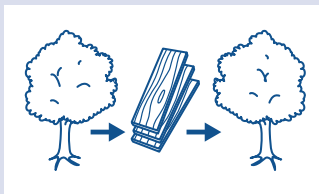
Tips

Vang regenwater op in een regenton voor bijvoorbeeld het wassen van uw auto of het water geven van de planten.

Gebruik in de keuken een warmwaterleiding met een zo dun mogelijke diameter; zo heeft u het snelst warm water.

Maak zelf compost van groente- en tuinafval. Goed voor uw tuin en het milieu.

Kijk ook eens op www.milieucentraal.nl



Uitgave Formido Bouwmarkten B.V., Nijkerk 2004.
De inhoud van deze folder is met zorg samengesteld.
Druk- en zetfouten voorbehouden.
Deze folder is gedrukt op chloorvrij papier.

Formido Kluszo

Nummer 36
Art.nr. XXXXX



Steeds meer mensen gaan zelf aan de slag in en om hun huis. Of het nu om het maken van een kastje gaat of om een verbouwing van keuken of slaapkamer, een beetje klusser kan dit zelf. En als alles dan eindelijk klaar is, is men trots op het eindresultaat.

Formido geeft u niet alleen een deskundig advies maar helpt u ook om bij elke klus zoveel mogelijk rekening te houden met het milieu.

In deze Klus Zo kunt u lezen hoe u samen met Formido uw steentje bij kunt dragen aan een schoner milieu.

Omdat je huis nooit af is. **Formido**
BOUWMARKTEN


Milieubewust klussen

Verven

Gebruik zoveel mogelijk "oplosmiddelarme verf", dit is beter voor het milieu en uw eigen gezondheid. Bij Formido kunt u acrylverf (op waterbasis) krijgen in iedere kleur die u maar wilt. Als u toch verf met oplosmiddelen gebruikt kunt u het beste de kwast na gebruik weggooien. De kwast is namelijk alleen schoon te krijgen met een schadelijk oplosmiddel. Voor de volgende verfkus neemt u een nieuwe kwast voor het mooiste eindresultaat.

Als u tijdens het verven even pauze neemt, strijk dan uw kwast zoveel mogelijk af en zet hem in een laagje water of Brushfit (te koop bij Formido). Ook kunt u de kwast luchtdicht verpakken in plastic of aluminiumfolie. Als u de klus heeft geklaard kunt u de kwast het beste laten opdrogen, waarna u hem gewoon in de afvalbak kunt doen.

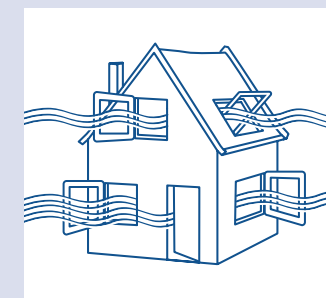
Natte verfresten van **alle verfsorten** deponiert u bij het klein chemisch afval (KCA). Droge verfresten kunnen bij het gewone afval.



Ventileren

Zorg ervoor dat uw woning voldoende wordt geventileerd. Er moet genoeg verse lucht naar binnen kunnen komen en de vuile lucht moet er weer uit kunnen. Als dit niet het geval is dan kunnen er vochtproblemen ontstaan, bovendien is het slecht voor uw gezondheid. Als u mechanische ventilatie heeft, wordt het automatisch geregeld, als u die niet heeft kunt u het beste een ventilatierooster aanbrengen boven de ramen. Deze roosters kunt u vanzelfsprekend kopen bij Formido.

Het beste kunt u elke dag uw huis even laten doorluchten. Dit doet u door ongeveer 10 minuten alle ramen tegen elkaar open te zetten. Als u last heeft van vochtproblemen zet dan ook de verwarming aan, zo trekt het vocht het snelst weg. Vocht nestelt zich meestal op de koudste plek in huis; bijvoorbeeld de slaapkamer. Maar meestal is een geheel andere ruimte de oorzaak van het vochtprobleem zonder dat daar iets zichtbaar is; bijvoorbeeld de keuken of de badkamer. Zorg dan dat daar het vocht sneller wegkan door extra ventilatie.



Isoleren

Een goed geïsoleerd huis is lekker warm en houdt uw energierekening laag. Weer tocht door gebruik van borstels onder de deuren en bij de brievenbus. Bij Formido vindt u een ruim assortiment tochtweringsprodukten.

Let erop dat als u gaat isoleren dat de dampremmende folie aan de warme kant zit! Boor ook geen gaten in deze folie want anders wordt op die plekken de isolatielaag vochtig. Hierdoor verliest de laag zijn werking en kan er schimmel ontstaan. Vloeren moet u isoleren met materiaal zonder een dampremmende isolatielaag, anders slaat het vocht in de vloer en kan die zelfs gaan rotten.

Plaats radiatorfolie (verkrijgbaar bij Formido) achter de radiatoren, de glimmende laag zorgt ervoor dat de warmte wordt teruggekaatst in de kamer.

U bespaart veel energie als u de leidingen isoleert, vergeet hierbij ook niet de plaatsen waar de leidingen door de muur gaan.



Licht

Vervang zoveel mogelijk gloeilampen door spaarlampen. Dit zal een aanzienlijke besparing opleveren op uw energierekening.



Water

Vervang oude stortbakken door nieuwe. De meeste nieuwe toiletten hebben reservoirs met spoelonderbreker, spaarknop of spoelkeuzeknop. Heeft u een waterbesparend toilet met spoelonderbreker dan kunt u tot zo'n 23.000 liter water per jaar besparen. U kunt ook op uw bestaande toilet een spoelonderbreker zetten. Bij Formido kunt u ook waterbesparende douchekoppen krijgen waardoor u water en energie bespaart.

Maak gebruik van thermostaatknoppen. Deze regelen de temperatuur automatisch zodat u niet steeds zelf de radiatorkraan open of dicht hoeft te draaien.

